



illumination design
SINCE 1972



TECHNICAL SHEETS






MATERIALI / MATERIALS	
Struttura / Frame	Acciao / Steel
Vetro / Glass	Soffiato con effetto bulegoso / Blow with bulegoso effect

DATI TECNICI / TECHNICAL DATA		
INFO	EUROPE	USA
Prodotto / Product	Sospensione / Pendant	Sospensione / Pendant
Installazione / Installation	Soffitto / Ceiling	Soffitto / Ceiling
Diametro / Diameter	47 cm.	10,62"
Altezza / Height	75 cm.	27,55"
Catena standard / Standard chain	//	//
Rosone / Canopy	Ø 13 cm.	Ø 5,11"

SPECIFICHE ELETTRICHE / ELECTRICAL SPECIFICATIONS		
INFO	EUROPE	USA
Alimentazione / Power Supply	220-240V – 50/60Hz	100-120V – 50/60Hz
Specifiche lampade/Bulbs specifications	8x4W E14 led (tubular)	8x4W E12 led (tubular)
Wattaggio massimo / Max wattage	32W	32W
Tensione utilizzo / Usage voltage	220-240V – 50/60Hz	100-120V – 50/60Hz
Dimmerabilità / Dimmability	With dimmable bulbs	With dimmable bulbs

OPZIONE DECORI STANDARD / STANDARD FINISHING OPTIONS		Opzioni vetri / Glass options
 nickel / nickel  cromo / chrome  nickel satinato / satin nickel  nickel nero / black nickel  placcato rame/copper plated	 oro shadow / shadow gold  placcato oro / gold plated  ottone satinato / satin brass  brunito spazzolato/brushed bronze	 Trasparente / Transparent  Bianco / White

PESO E VOLUME / WEIGHT AND VOLUME		
 <p>Peso Netto / Net weight Kg.8,00</p>	 <p>Volume M3 0,200</p>	 <p>Peso Lordo / Gross weight Kg.12,00</p>

--- MADE IN ITALY ---